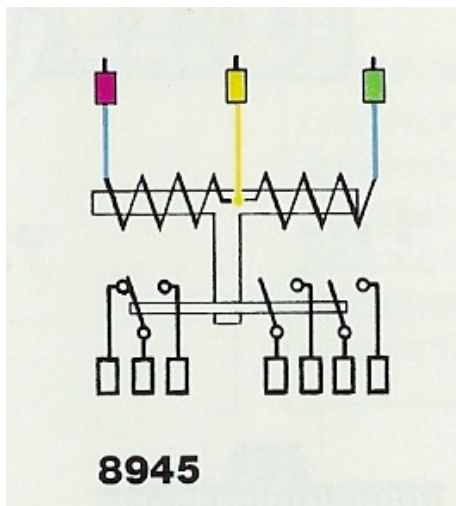

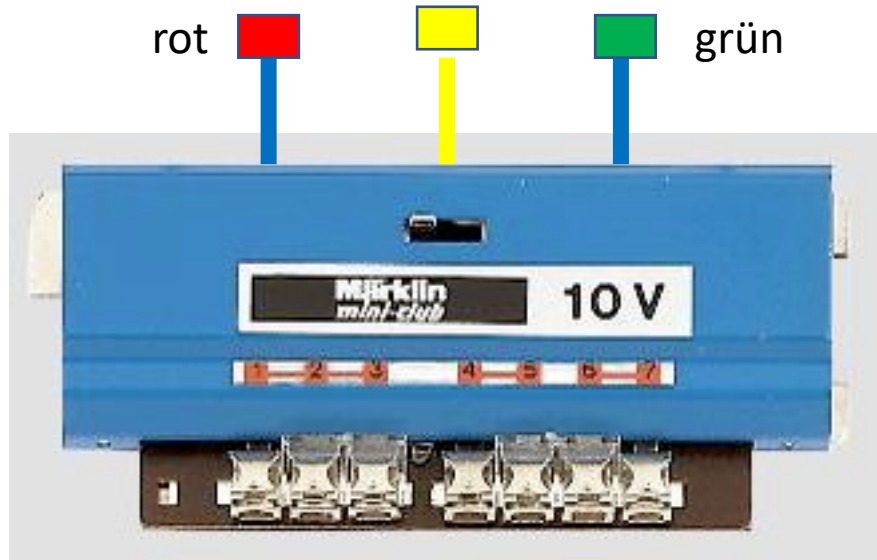


Anschlussschema Märklin Fernschalter – FS24



3 1 2 4 5
bzw. 6 7

Die beiden Fernschalter sind nicht ganz identisch:
Während der Märklin-Schalter einen Um- und zwei Ein/Aus Schalter hat,
hat der FS24 zwei Umschalter.

Die normale Funktion des Märklin-Schalters ist das Schalten eines Lichtsignals
mit Zugbeeinflussung.
Dazu lässt sich auch der FS 24 verwenden gemäß den Anschlussnummern und
Farben.

Es ist in Ordnung, wenn beim FS24 nicht alle Anschlüsse belegt sind und die LED
nicht leuchtet!